

Ngo Nguyen Door
Our fire door - Your safe life

NGO NGUYEN DOOR CO., LTD

Office: 82/2/16 Dinh Bo Linh Street, Ward 26, Binh Thanh District, Ho Chi Minh City
North Vietnam factory: Lot 2 Binh Xuyen Industrial Zone, Vinh Phuc Province, Viet Nam
South Vietnam factory: Lot A-4D1 - My Phuoc 3 IP, Binh Duong City, Viet Nam
Tel: (+ 84) 28 3511 477 8 - Fax: (+84) 28 3511 4898 - Hotline: (+84) 908 117 848
Mail: sales@ngonguyendoor.com - Website: www.ngonguyen.com.vn

HISUNG
KOREA DOORS

GALAXY
doors

BẢNG BÁO GIÁ CỬA CHỐNG CHÁY - GALAXY DOOR - HISUNGDOOR

Ngày 13 tháng 08 năm 2021

Kính gửi: Quý khách hàng !




Công Ty TNHH Cửa Ngô Nguyễn chân thành cảm ơn quý khách hàng đã qua tâm đến sản phẩm của chúng tôi, xin gửi đến quý khách hàng bảng báo giá sản phẩm như sau :

A. Quy định hàng tiêu chuẩn nhà máy hay gọi các hàng là thông dụng thị trường (Thời gian giao hàng 30 ngày)


- 1. Cửa thép chống cháy E, Cửa thép chống cháy EI, cửa vân gỗ, cửa thép nhập khẩu Hàn Quốc .
- 2. Cửa cánh phẳng không trang trí hoa văn trên cánh.
- 3. Cửa 1 có chiều ngang/rộng (W) cả khung < 1190mm, cao (H) < 2350
- 4. Cửa 2 có chiều ngang/rộng (W) cả khung < 1800mm, cao (H) < 2350
- 5. Cửa có ô kính, lá sách
- 6. Cửa có các kiểu khung nhà máy
- 7. Cửa dùng phụ kiện nhà máy hoặc nhà máy từng sản xuất
- 8. Cửa sơn màu chuẩn nhà máy

B. Quy định sản phẩm ngoài tiêu chuẩn nhà máy gọi là hàng phi tiêu chuẩn (Thời gian giao hàng 40 ngày)


- 1. Cửa có pano cố định thép, kính, lá sách
- 2. Cửa phải nổi thép (1 cánh > 1170mm)
- 3. Cửa có số cánh > 2 cánh
- 4. Đơn hàng có phụ kiện sử dụng lần đầu (nhà máy chưa khoét lần nào)
- 5. Đơn hàng có 2 màu sơn
- 6. Đơn hàng có màu sắc không phải màu chuẩn nhà máy
- 7. Đơn hàng nguyên liệu nhập khẩu

Stt	Hình ảnh	Ký hiệu	Diễn giải chi tiết	Đơn vị tính	Đơn giá (VNĐ)	
					> 1.6m2	Cửa phi tiêu chuẩn
1. Bộ cửa thép an toàn.						
1			Bộ cửa thép an toàn cấp độ 1: Khung bao thép 45 x 110 x 1.2mm, có ron chống ồn quanh khung bao, cánh cửa thép dày 50 x 0.7mm, lõi bên trong là honeycomb, gia cố thép các điểm lắp bản lề, khóa, tay đẩy hơi... Sơn tĩnh điện hoàn thiện.	m2	2,338,000	2,408,000
			Bộ cửa thép an toàn cấp độ 2: Khung bao thép 45 x 110 x 1.2mm, có ron chống ồn quanh khung bao, cánh cửa thép dày 50 x 0.8mm, lõi bên trong là honeycomb, gia cố thép các điểm lắp bản lề, khóa, tay đẩy hơi... Sơn tĩnh điện hoàn thiện.		2,478,000	2,548,000
			Bộ cửa thép an toàn cấp độ 3: Khung bao thép 45 x 110 x 1.2mm, có ron chống ồn quanh khung bao, cánh cửa thép dày 50 x 1mm, lõi bên trong là honeycomb, gia cố thép các điểm lắp bản lề, khóa, tay đẩy hơi... Sơn tĩnh điện hoàn thiện.		2,618,000	2,688,000
2. Bộ cửa thép an toàn sơn vân gỗ.						
1		103,108,128,119	Bộ cửa thép an toàn sơn vân gỗ: Khung bao thép 45 x 110 x 1.2mm, có ron chống ồn quanh khung bao, cánh cửa thép dày 50 x 0.7mm, lõi bên trong là honeycomb, gia cố thép các điểm lắp bản lề, khóa, tay đẩy hơi... Sơn màu vân gỗ hoàn thiện.	m2	2,520,000	2,590,000
2		501,502,503,508,509	Bộ cửa thép an toàn sơn vân gỗ: Khung bao thép 45 x 110mm, có ron chống ồn quanh khung bao, cánh cửa thép dày 50 x 0.7mm, lõi bên trong là honeycomb, gia cố thép các điểm lắp bản lề, khóa, tay đẩy hơi... Sơn màu vân gỗ hoàn thiện.		2,590,000	2,660,000
			Bộ cửa thép an toàn sơn vân gỗ: Khung bao thép 45 x 110 x 1.2mm, có ron chống ồn quanh khung bao, cánh cửa thép dày 50 x 0.8mm, lõi bên trong là honeycomb, gia cố thép các điểm lắp bản lề, khóa, tay đẩy hơi... Sơn màu vân gỗ hoàn thiện.		2,605,000	2,690,000
			Bộ cửa thép an toàn sơn vân gỗ: Khung bao thép 45 x 110 x 1.2mm, có ron chống ồn quanh khung bao, cánh cửa thép dày 50 x 1mm, lõi bên trong là honeycomb, gia cố thép các điểm lắp bản lề, khóa, tay đẩy hơi... Sơn màu vân gỗ hoàn thiện.		2,741,000	2,784,000


3. Cửa thép chống cháy EI.

1		- Bộ cửa thép chống cháy EI 60 phút: Khung bao thép 45 x 130 x 1.4mm , có ron ngăn khói, chống ồn quanh khung bao, cánh cửa thép 50 x 1mm , lõi bên trong là Magie oxit tỉ trọng 380kg/m3 , gia cố thép các điểm lắp bản lề, khóa tay đẩy hơi. Sơn tĩnh điện hoàn thiện.	m2	2,912,000	2,982,000
		- Bộ cửa thép chống cháy EI 90 phút: Khung bao thép 45 x 140 x 1.4mm , có ron ngăn khói, chống ồn quanh khung bao, cánh cửa thép 60 x 1mm , lõi bên trong là Magie oxit tỉ trọng 400kg/m3 , gia cố thép các điểm lắp bản lề, khóa tay đẩy hơi. Sơn tĩnh điện hoàn thiện.	m2	3,038,000	3,108,000
		- Bộ cửa thép chống cháy EI 120 phút: Khung bao thép 45 x 140 x 1.4mm , có ron ngăn khói, chống ồn quanh khung bao, cánh cửa thép 60 x 1mm , lõi bên trong là Magie oxit tỉ trọng 500kg/m3 , gia cố thép các điểm lắp bản lề, khóa tay đẩy hơi. Sơn tĩnh điện hoàn thiện.	m2	3,276,000	3,346,000


4. Cửa thép chống cháy EI Sơn vân gỗ.

1		- Bộ cửa thép chống cháy EI 60 phút: Khung bao thép 45 x 130 x 1.4mm , có ron ngăn khói, chống ồn quanh khung bao, cánh cửa thép 50 x 1mm , lõi bên trong là Magie oxit tỉ trọng 380kg/m3 , gia cố thép các điểm lắp bản lề, khóa tay đẩy hơi. Sơn vân gỗ hoàn thiện.	m2	3,108,000	3,178,000
		- Bộ cửa thép chống cháy EI 90 phút: Khung bao thép 45 x 140 x 1.4mm , có ron ngăn khói, chống ồn quanh khung bao, cánh cửa thép 60 x 1mm , lõi bên trong là Magie oxit tỉ trọng 400kg/m3 , gia cố thép các điểm lắp bản lề, khóa tay đẩy hơi. Sơn vân gỗ hoàn thiện.		3,234,000	3,304,000
		- Bộ cửa thép chống cháy EI 120 phút: Khung bao thép 45 x 140 x 1.4mm , có ron ngăn khói, chống ồn quanh khung bao, cánh cửa thép 60 x 1mm , lõi bên trong là Magie oxit tỉ trọng 500kg/m3 , gia cố thép các điểm lắp bản lề, khóa tay đẩy hơi. Sơn vân gỗ hoàn thiện.		3,472,000	3,542,000


5. Cửa thép an toàn - Painting door

1		D105,106,107,108, D109,111,112	Bộ cửa thép an toàn Painting door: Khung bao thép 45 x 110 x 1.4mm, có ron chống ồn quanh khung bao, cánh cửa thép (thép nhập khẩu Hàn Quốc) dày 50 x 0.7mm, lõi bên trong là honeycomb, gia cố thép các điểm lắp bản lề, khóa, tay đẩy hơi... Sơn tĩnh điện hoàn thiện.	m2	3,275,000	3,380,000
---	--	-----------------------------------	---	----	-----------	-----------


6. Cửa thép an toàn - Multi - Color door.

1		D201,223,226,227,228	Bộ cửa thép an toàn Multi -Color door: Khung bao thép 45 x 110 x 1.4mm, có ron chống ồn quanh khung bao, cánh cửa thép (thép nhập khẩu Hàn Quốc) dày 50 x 0.7mm, lõi bên trong là honeycomb, gia cố thép các điểm lắp bản lề, khóa, tay đẩy hơi... Cánh màu nguyên thủy Hàn Quốc, khung bao sơn tĩnh điện màu tự chọn	m2	4,200,000	4,350,000
---	---	----------------------	--	----	-----------	-----------


7. Cửa cửa Phủ Pvc Laminate.

1			Bộ cửa thép phủ PVC Laminate: Khung bao thép 45 x 110 x 1.2mm, có ron chống ồn quanh khung bao, cánh cửa thép dày 50 x 0.7mm, lõi bên trong là honeycomb, gia cố thép các điểm lắp bản lề, khóa, tay đẩy hơi... phủ PVC Laminate hoàn thiện. (Khung bao KH5)	m2	3,416,000	3,518,000
---	---	--	---	----	-----------	-----------


8. Cửa Inox 304






1			Bộ cửa inox 304: Khung bao inox 45 x 110 x 1.2mm, có ron chống ồn quanh khung bao, cánh cửa inox dày 50 x 0.7mm, lõi bên trong là honeycomb, gia cố các điểm lắp bản lề, khóa, tay đẩy hơi... Màu inox.	m2	6,920,000	8,950,000
---	---	--	--	----	-----------	-----------

9. Cửa thép bọc chì.






1			Bộ cửa thép bọc chì : Khung bao thép 45 x 110 x 1.2mm bọc chì 2mm, ron chống ồn quanh khung bao, cánh cửa 50x0.7mm bọc chì 2mm, lõi bên trong là honaycomb, gia cố các điểm lắp khóa, bản lề, tay đẩy hơi..sơn tĩnh điện hoàn thiện.	m2	10,500,000	13,020,000
---	---	--	--	----	------------	------------







10. Cửa cuốn thép.



1		Cửa cuốn thép - 0.8 mm	m2	1,344,000	1,680,000
		Cửa cuốn thép - 1 mm		1,512,000	1,904,000
		Cửa cuốn thép - 1.2 mm		1,680,000	2,128,000





2		Motor YH 500	bộ	7,392,000
		Motor YH 800	bộ	11,592,000
		Motor YH 1000	bộ	13,300,000
3		Bình lưu điện Wintec W800	bộ	3,300,000
		Bình lưu điện Wintec 1200w	bộ	4,500,000
		Bình lưu điện Wintec 1500	bộ	8,100,000
4		Ray dẫn hướng U90	md	672,000
6		Hộp khóa nút bấm điều khiển	bộ	420,000
7		Hộp điều khiển YH có tích hợp báo khói báo cháy	bộ	1,828,000
8		Hộp che trục cuốn (Cao 600)	m2	1,008,000
9		Trục cuốn thép 114 x 2m	md	770,000
10		Trục cuốn thép 168 x 3.96m	md	602,000

11. Chi phí khác.

1		Gia công khoét ô kính (không bao gồm kính) $\leq 0.12/m^2$	ô	210,000
2		Gia công khoét ô kính (không bao gồm kính) $\leq 0,25 > 0.12 /m^2$	ô	330,000
3		Gia công khoét ô kính (không bao gồm kính) $\leq 1 > 0.25 /m^2$	ô	435,000
4		Đố inox 304	md	285,000
5		Đố inox 201	md	195,000
6		Đố inox bọc chì 2mm	md	850,000
7		Lá sách	m2	3,600,000
8		Chi phí vận chuyển và bốc hàng ≤ 15 set	chuyến	1,500,000
9		Chi phí vận chuyển và bốc hàng > 15 set	bộ	100,000
10		Bột sơn tĩnh điện (thùng 20kg)	thùng	4,000,000

11		Công khoét và gia cố phụ kiện cửa đơn	bộ	150,000
12		Công khoét và gia cố phụ kiện cửa đôi	bộ	200,000
13		Công lắp phụ kiện cửa đơn	bộ	150,000
14		Công lắp phụ kiện cửa đôi	bộ	200,000
15		Chi phí thiết kế phụ kiện	Công trình	700,000
16		Công lắp đặt cửa đơn TPHCM ≤ 5	bộ	650,000
17		Công lắp đặt cửa đơn TPHCM > 5	bộ	550,000
18		Công lắp đặt cửa đôi TPHCM ≤ 5	bộ	750,000
19		Công lắp đặt cửa đôi TPHCM > 5	bộ	650,000
20		Công bắn silicone cửa đơn TPHCM ≤ 5	bộ	170,000

21		Công bán silicone cửa đơn TPHCM > 5	bộ	150,000
22		Công bán silicone cửa đôi TPHCM ≤ 5	bộ	220,000
23		Công bán silicone cửa đôi TPHCM >5	bộ	200,000
24		Công lắp đặt cửa cuốn chống cháy ≤ 10/m2	bộ	3,000,000
25		Công lắp đặt cửa cuốn chống cháy > 10/m2	bộ	4,000,000
26		Phí lưu kho ≤ 20	Tháng	2,000,000
27		Phí lưu kho > 20	tháng	3,000,000
28		Phí quản lý công trình ở xa. (tùy công trình cấp quản lý báo giá cụ thể)	Công trình	0
29		Chi phí đốt mẫu cửa 1 hoặc 2 cánh - 60 phút - Riêng công trình	bộ	260,000,000

30		Chi phí đốt mẫu cửa 1 hoặc 2 cánh - 90 phút - Riêng công trình	bộ	286,000,000
31		Chi phí đốt mẫu cửa 1 hoặc 2 cánh - 120 phút - Riêng công trình	bộ	338,000,000
32		Chi phí đốt mẫu cửa 1 hoặc 2 cánh 60 - 120 phút (Gộp nhiều công trình, theo kích thước và phụ kiện nhà máy đã đăng ký, giấy chứng nhận sao y công chứng)	bộ	78,000,000
33		Chi phí kiểm làm thủ tục xin chứng nhận chống cháy từ 1 đến dưới 50 bộ.	Công trình	21,000,000
34		Chi phí kiểm làm thủ tục xin chứng nhận chống cháy từ 50	bộ	325,000

Ghi chú:

- 1. Đối với cửa $\leq 1.6 m^2$ và $> 1.4 m^2$ thì đơn giá m^2 được tính nhân hệ số 1.2
- 2. Đối với cửa $\leq 1.4 m^2$ thì đơn giá m^2 được tính nhân hệ số 1.3 và tính theo bộ là 1.4 m^2
- Cửa chống cháy loại EI (lõi magie oxit) chiều ngang lớn hơn 1100 hoặc chiều cao từ 2400. Tính thêm phí vận chuyển 168.000/ m^2
- Cửa chống cháy loại E (lõi Honeycomb) chiều ngang lớn hơn 1400 hoặc chiều cao 2400. Tính thêm phí vận chuyển 168.000/ m^2
- 3. Tính ô kính tính thêm công khoét ô kính
- 4. Kính: kích thước kính thông thủy Chiều ngang (W) cộng thêm 50, chiều cao (H) cộng thêm 60mm (do phần kính này âm bên trong)
- 5. Cửa cuốn: kích thước thông thủy Chiều ngang (W) cộng thêm 300, chiều cao (H) cộng thêm 600mm (do phần âm trong thanh dẫn hướng chiều ngang và trục cuốn chi
- 6. Chi phí quản lý công trình ở xa tùy mỗi công trình, số lượng sẽ báo giá cụ thể cho quý khách hàng
- 7. Giá chưa bao gồm 10 % VAT

- 8. Bảo hành 12 tháng theo tiêu chuẩn nhà máy

Tài khoản VND

- 1. Công ty TNHH Cửa Ngô Nguyễn

- 2. 10108888 – Ngân hàng Á Châu – Phòng giao dịch Ngô Tất Tố - TPHCM

Công Ty TNHH Cửa Ngô Nguyễn

Nguyễn Minh Đức
Trưởng phòng dự án